




～ 家の紙壺の折り方 ～

(1) 内側の底となる部分 (A) に折り目をつけ、中に折り込み、中底をつくる。



(2) ①の内側に②、③を、最後に④を差し込む。



(3) 屋根の部分を内側に折り、2か所のツメをとめる。



ご不明な点は 0120-29-88-29 まで